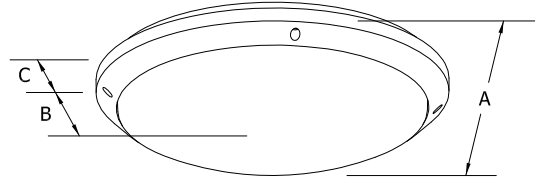


# GARDENA LED

Appareil étanche LED IP65D.  
*Luminaria hermético LED IP65D.*

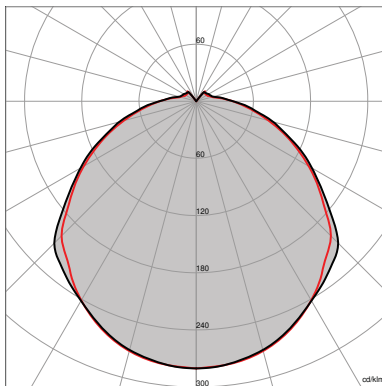


Tailles| Dimensiones:  
**A** Ø 270 - **B** 95 mm - **C** 43 mm  
**A** Ø 377 - **B** 100 mm - **C** 48 mm

Corps en ABS.  
Diffuseur en méthacrylate thermoformé. Installation au plafond/mur.  
Source lumineuse LED.  
Émission directe.  
Non adapté en extérieur.  
Alimentation électronique CAE.  
Sur demande : dimmable DALI (code DL) spécifier la fonction PUSH DIM (code PD).

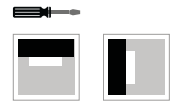
*Base porta-cableado en ABS.  
Difusor en metacrilato termoformado.  
Instalación a plafón/pared.  
Fuente de iluminación a LED.  
Emisión directa.  
No apta para aplicación en exteriores.  
Alimentación electrónica CAE.  
Bajo pedido: regulación DALI (cód. DL) especificar si se requiere con función PUSH DIM (cód PD).*

## PHOTOMÉTRIES | FOTOMETRÍAS



**GARDENA LED**

# GARDENA LED



<b>5Y WARRANTY</b> 5% FAILURE RATE	<b>60.000 h</b> LED LIFETIME L90B10	<b>100.000 h</b> LED LIFETIME L70B50
---------------------------------------	--	---

Relamping	Lumen LED*	Watt LED**	Lumen Out***	Watt	Lumen Watt Out	Tailles Dimensions	Configuration LED LED configuración	Code Código	K	Alimentation Alimentación	Colore Colour
1x22	<b>1500</b>	12	1090	12,5	> 87	1	○	<b>GDL270</b>	<b>W:</b> 3.000	— : CAE	<b>01:</b> bianco white
1x32	<b>2500</b>	19,5	1810	20,5	> 88	2	○	<b>GDL370</b>	<b>N:</b> 4.000	A RICHIESTA   ON REQUEST <b>DL:</b> DALI	

		<b>&gt;80</b> CRI EN 60529	<b>IP65</b> EN 60529	<b>230 V</b> 2014/35/UE	<b>50/60</b> Hz	<b>IK 09</b> EN 60068
<b>850°</b> EN 60695		<b>RG 0</b> EN 62471		<b>01</b> WHITE	<b>SELV</b>	

Température ambiante minimale et maximale | Temperatura ambiente mínima y máxima (-20° +40°)

\* Lumen nominaux LED max à 25° | Lúmenes nominales LED máx a 25°

\*\* Puissance des LED | Potencia de los ledes

\*\*\* Flux total sortie de l'appareil avec une température de travail (Ta 25°)  
Flujo total emitido por la luminaria a temperatura de funcionamiento (Ta 25°)

★ *Lumière de secours non disponible pour les codes suivants: GDL270*  
*La emergencia no está disponible para los siguientes códigos: GDL270*

## Sur demande | Bajo pedido

<b>&gt;90</b> CRI	<b>EM</b> EN 60598-2-22	<b>DL</b> DALI
----------------------	----------------------------	-------------------

Tolérance des valeurs indiquées: +/- 10%. | Tolerancia de los valores indicados: +/- 10%  
Avec Ra > 90 réduction du flux lumineux égal à 10%. | Con CRI > 90 reducción del flujo lumínico igual al 10%.  
IDEALLUX s.r.l. se réserve le droit d'apporter des modifications majeures au produit à tout moment. | IDEALLUX s.r.l. se reserva el derecho de realizar mejoras en el producto en cualquier momento.