

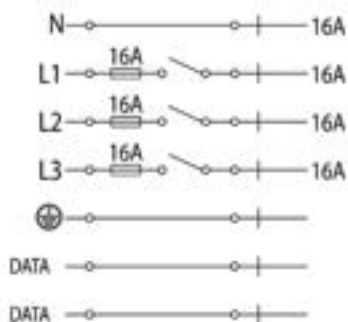
## BINARIO DALI INCASSO • RECESSED TRACK DALI

Binario elettrificato realizzato in profilo di alluminio a sezione quadrata per installazione a incasso.  
*Electrified track manufactured in square profile extruded aluminium for recessed installation.*  
*Rail électrifié réalisé en profil d'aluminium à section carrée pour l'installation encastré.*  
*Carril electrificado realizado de perfil de aluminio de sección cuadrada para la instalación empotrado.*

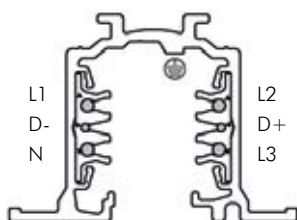
Lunghezza Lenght	Codice Code	Colore Colour
BINARIO DALI INCASSO • RECESSED TRACK DALI		
1000	HR-9000-1	<ul style="list-style-type: none"> <li>● 31: Bianco   white RAL9016</li> <li>● 30: Nero   black RAL 9005</li> <li>● 42: Anodizzato   anodized</li> </ul>
2000	HR-9000-2	
3000	HR-9000-3	

























### POSIZIONAMENTO DELL'ALIMENTAZIONE DEI CONDUTTORI DI TERRA. POSITION OF THE SUPPLY OF EARTH CONDUCTORS.



SCHEMA ELETTRICO TRIFASE A TENSIONE DI RETE 230/250V.  
 THREE-PHASE ELECTRIC DIAGRAM FOR MAINS VOLTAGE 230/250V.



**ACCESSORI PER BINARIO INCASSO DALI.**  
*ACCESSORIES FOR RECESSED TRACK DALI.*

accessori accessories		codice code		accessori accessories		codice code
	Alimentazione destra. <i>Right power supply.</i>	7652-10	+		Copertura da controsoffitto per testata. <i>Recessed cover for end-feed.</i>	S-9001-R/6
	Alimentazione sinistra. <i>Left power supply.</i>	7652-11				
	Alimentazione centrale e giunto lineare. <i>Central connector and straight joint.</i>	7653-10	+		Copertura da controsoffitto per giunto diretto. <i>Recessed cover for middle feed.</i>	S-9010-R/6
	Giunto L interno. <i>Interior L joint.</i>	7655-10	+		Copertura da controsoffitto per giunto a L. <i>Recessed cover for L-feed.</i>	S-9011-R/6
	Giunto L esterno. <i>Exterior L joint.</i>	7655-11				
	Giunto T sinistro esterno. <i>Left outside T joint.</i>	7656-10	+		Copertura da controsoffitto per giunto a T. <i>Recessed cover for T-feed.</i>	S-9013-R/6
	Giunto T destro esterno. <i>Right outside T joint.</i>	7656-12				
	Giunto T destro interno. <i>Right inside T joint.</i>	7656-13				
	Giunto T sinistro interno. <i>Left inside T joint.</i>	7656-11				
	Giunto X. <i>X joint.</i>	7657-10	+		Copertura da controsoffitto per giunto a X. <i>Recessed cover for X-feed.</i>	S-9017-R/6
	Kit di sospensione per installazione con cartongesso da posare. <i>Suspension kit for installation with false ceiling to be laid</i>	7606-00			Gancio. <i>Hook.</i>	S-9000/H-B
		7606-05			Guarnizione per testata di alimentazione. <i>Gasket for end-feed.</i>	S-9000/115
	Kit staffe (2 pezzi) per installazione con cartongesso già posato. <i>Kit 2 brackets for installation with false ceiling area by installed</i>	KT-9000-TR			Tappo di protezione supplementare per asole binario. <i>Additional closure cap for track slot.</i>	S-9000/TP
	Adattatore meccanico 6A - carico meccanico 5 Kg. <i>Mechanical electrical adapter 6A - mechanical load 5 Kg.</i>	7601-00			Giunto lineare con contatti. <i>Electrical straight joint.</i>	7604-10
					Giunto lineare senza contatti. <i>Mechanical joint.</i>	7654-10
	Adattatore meccanico. <i>Mechanical electrical adapter.</i>	7625-00			Guaina di protezione supplementare. <i>Additional cover strip for track.</i>	S-9000-GP
					Chiusura. <i>End cap.</i>	9004-R

**FOCUS PRODOTTO | PRODUCT FOCUS**

